

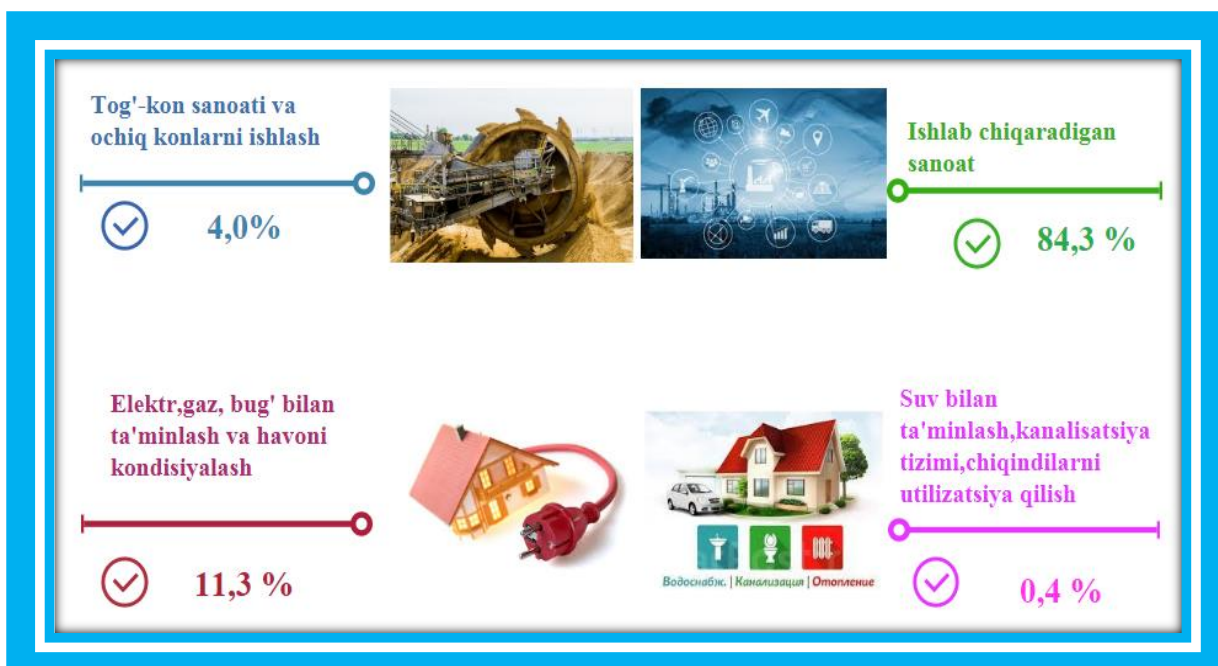
2020 yilning yanvar-mart oylarida Toshkent viloyatida sanoat mahsulotlari ishlab chiqarishning rivojlanishi

Dastlabki ma'lumotlar bo'yicha, 2020-yilning yanvar-mart oylarida Toshkent viloyati korxonalari tomonidan 13916,1 mlrd so'mlik sanoat mahsulotlari ishlab chiqarilgan bo'lib, o'tgan yilning tegishli davriga nisbatan sanoat ishlab chiqarishining fizik hajm indeksi* 105,2 % ni tashkil etdi.

Sanoat ishlab chiqarishda kichik biznesning ulushi 20,8 %, iste'mol tovarlari ishlab chiqarishning o'sish sur'ati 118,6 %, iste'mol tovarlarning jami sanoat ishlab chiqarish hajmidagi ulushi 16,0 % ni tashkil etdi.

Jami sanoat ishlab chiqarish fizik hajmi o'sishining asosiy omili bo'lib, , elektr, gaz, bug' bilan ta'minlash va havoni konditsiyalash 0,0 % ga, tog'-kon sanoati va ochiq konlarni ishlash 2,8 % ga, qayta ishlash 7,7 % ga, suv bilan ta'minlash, kanalizatsiya tizimi, chiqindilarni yig'ish va utilizatsiya qilish sohalarida 13,8 % ga o'sishi kuzatildi.

Yanvar-mart oylarida iqtisodiy faoliyat turlari bo'yicha sanoat mahsulotlarining ishlab chiqarishdagi ulushi, % da




Sanoat ishlab chiqarishining fizik hajm indeksi ishlab chiqarilgan mahsulotlar (ishlar, xizmatlar) hajmining taqqoslanadigan davrlardagi o'zgarishini tavsiflovchi nisbiy ko'rsatkichdir.

TOG'-KON SANOATI VA OCHIQ KONLARNI ISHLASH


Tog'-kon sanoati va ochiq konlarni ishlash korxonalari tomonidan 2020-yilning yanvar-mart oylarida ishlab chiqarilgan mahsulotlari hajmi 559,9 mlrd.so'mni yoki jami ishlab chiqarilgan sanoat mahsulotlari hajmining 4,0 % ni tashkil etdi.



2020 yil yanvar-mart oylarida iqtisodiy faoliyat turlari bo'yicha sanoat mahsulotlarini ishlab chiqarish

Sanoat mahsulotlari		mlrd. so'm	2019-yil yanvar-mart oyiga nisbatan, %
Iqtisodiy faoliyatning alohida turlari bo'yicha sanoat mahsulotlari ishlab chiqarish hajmi, Indeksi %da		13916,1	105,2
Tog'-kon sanoati va ochiq konlarda ishlash		559,9	102,8

shu jumladan:

Ko'mir va lignit qazib olish		187,8	104,8
Metal rudalarini qazib olish		341,7	99,9
Tog'-kon sanoati va ochiq konlarda ishlashda xizmatlar		30,3	119,4

Sanoat ishlab chiqarishining fizik hajmi indeksi ishlab chiqarilgan mahsulotlar (ishlar, xizmatlar) hajmining taqqoslanadigan davrlardagi o'zgarishini tavsiflovchi nisbiy ko'rsatkichdir.

**Ishlab chiqaradigan sanoat mahsulotlari
(qayta ishlash sanoati)**

Sanoat mahsulotlari		mlrd. so'm	2019-yil yanvar- mart oyiga nisbatan, %
Qayta ishlash sanoati		11726,8	107,7

shu jumladan:

Oziq-ovqat mahsulotlari, ichimliklar va tamaki mahsulotlari ishlab chiqarish		1378,6	128,3
To'qimachilik mahsulotlari, kiyimlar, teri va unga tegishli mahsulotlar ishlab chiqarish		1060,9	111,6
Yog'och va po'kak buyumlar, poxol va to'qish uchun materiallardan buyumlari, qog'oz va qog'oz mahsulotlari, mebellar ishlab chiqarish		160,7	113,3
Yozilgan materiallarni nashr qilish va aks ettirish		15,7	112,9

**Ishlab chiqaradigan sanoat mahsulotlari
(qayta ishlash sanoati)**

Sanoat mahsulotlari		mlrd. so'm	2019-yil yanvar-mart oyiga nisbatan, %
Koks va neftni qayta ishlash mahsulotlari ishlab chiqarish		6,0	59,2
Kimyo mahsulotlari, rezina va plastmassa buyumlar ishlab chiqarish		971,2	105,3
Asosiy farmatsevtika mahsulotlari va preparatlari ishlab chiqarish		42,8	113,0
Boshqa no metall mineral mahsulotlar ishlab chiqarish		567,9	89,1
Metallurgiya sanoati		6357,1	96,3
Avtotransport vositalari, tirkamalar va yarim pritseplar ishlab chiqarish hamda mashina va uskunalarni ta'mirlash va o'rnatish, tayyor metall buyumlar ishlab chiqarish		1138,6	129,8

**ELEKTR, GAZ, BUG' BILAN TA'MINLASH VA HAVONI
KONDITSIYALASH**

Elektr, gaz, bug' bilan ta'minlash va havoni konditsiyalash korxonalarini tomonidan ishlab chiqarilgan mahsulotlar hajmi 1578,8 mlrd. so'mni (jami ishlab chiqarilgan sanoat mahsulotlari hajmining 11,3 % ni) tashkil etdi.

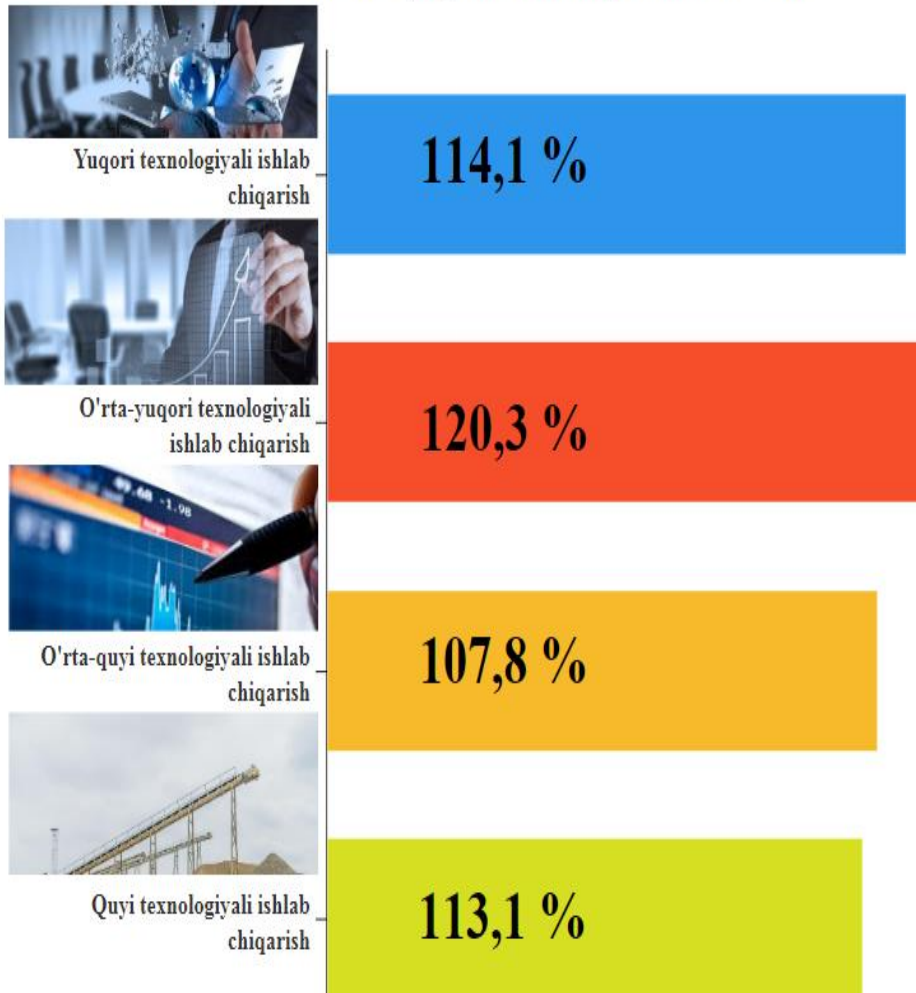
Sanoat mahsulotlari		mlrd. so'm	2019-yil yanvar-mart oyiga nisbatan, %
Elektr, gaz, bug' bilan ta'minlash va havoni konditsiyalash		1578,7	100,0

**Suv bilan ta'minlash, kanalizatsiya tizimi,
chiqindilarni utilizatsiya qilish**

Suv bilan ta'minlash, kanalizatsiya tizimi, chiqindilarni utilizatsiya qilish korxonalarini tomonidan ishlab chiqarilgan mahsulotlar hajmi 50,6 mlrd.so'mni (jami ishlab chiqarilgan sanoat mahsulotlari hajmining 0,4 % ni) tashkil etdi.

Sanoat mahsulotlari		mlrd. so'm	2019-yil yanvar-mart oyiga nisbatan, %
Suv bilan ta'minlash, kanalizatsiya tizimi, chiqindilarni yig'ish va utilizatsiya qilish		50,6	113,8

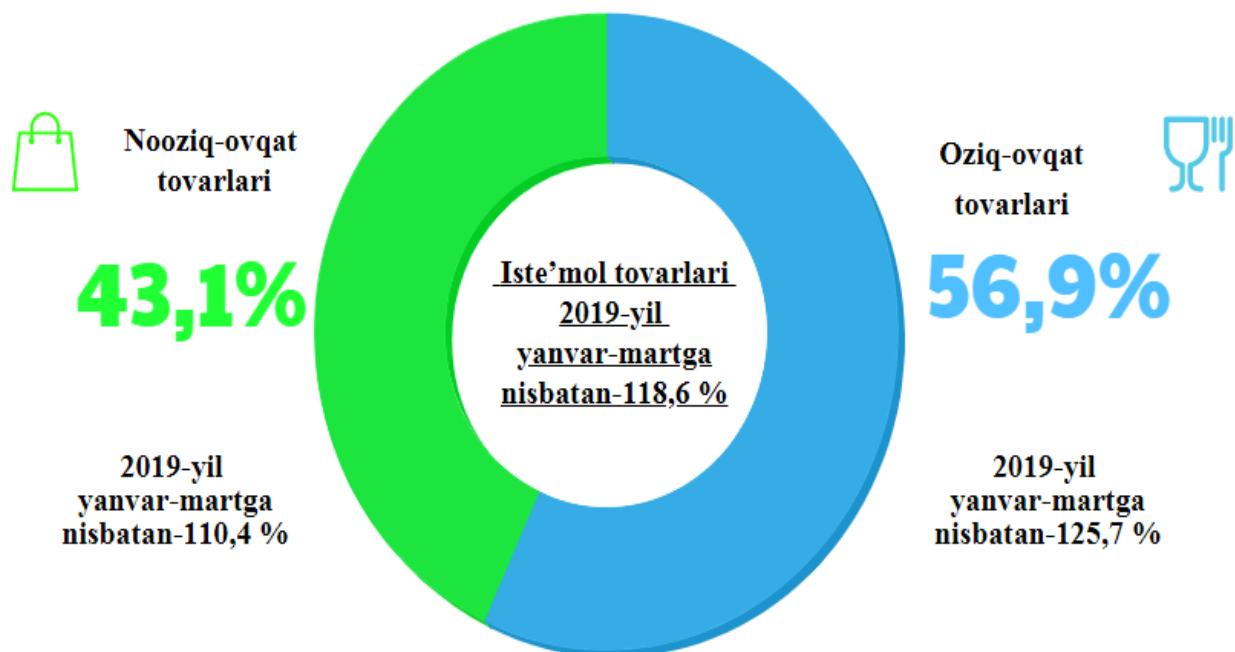
Ishlab chiqarishning texnologik tarkibi bo'yicha ishlab chiqaradigan sanoat tarkibi 2019 yil yanvar-martga nisbatan % da



Ishlab chiqarilgan xalq iste'mol mollari

Tayyor mahsulotlar turlarini kengaytirish va ishlab chiqarilishini qo'llab-quvvatlash bo'yicha amalga oshirib kelayotgan chora-tadbirlar natijasida iste'mol tovarlar ishlab chiqarish hajmi 2223,3 mlrd.so'mni tashkil etdi va 2019-yilning yanvar-mart oyiga nisbatan 18,6 % ga o'sishni ta'minladi, jami sanoatdagi ulushi esa 16,0 % ni tashkil etdi.

2020-yilning yanvar-mart oylarida iste'mol tovarlari ishlab chiqarish

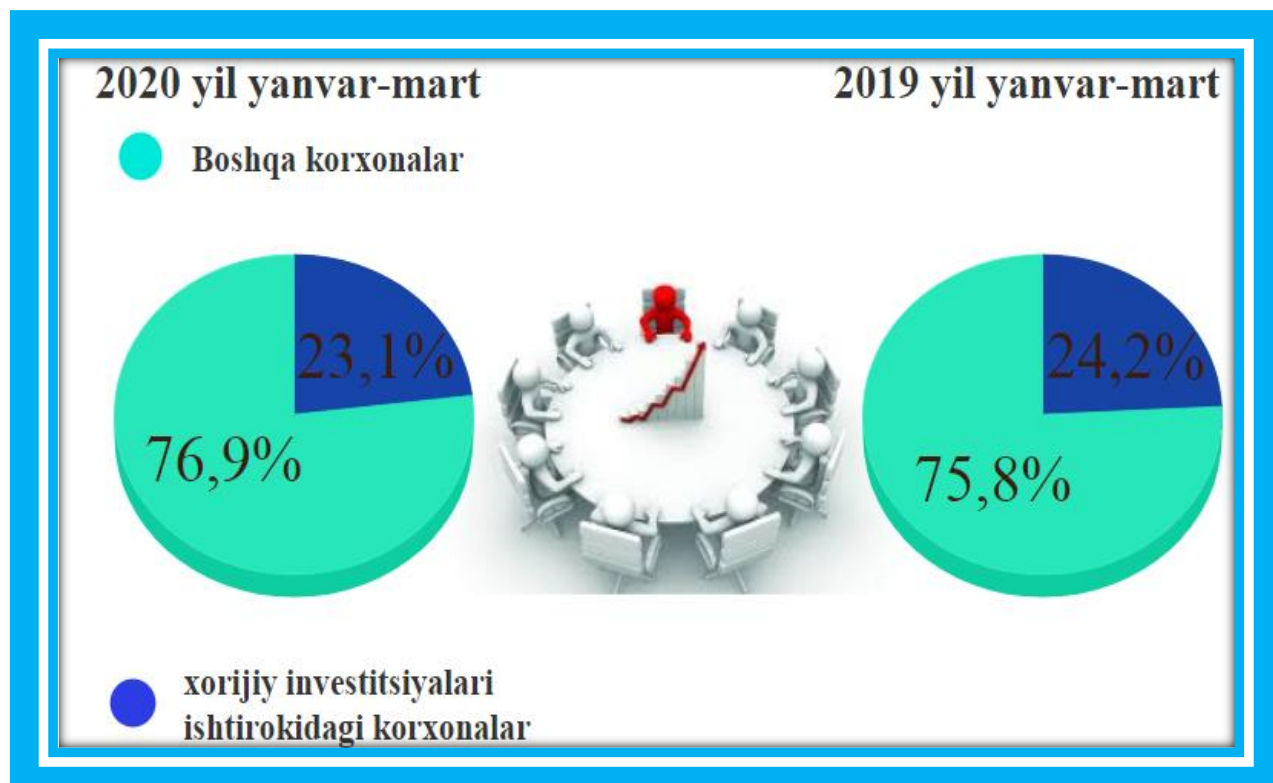


2019-yilning yanvar-mart oyiga nisbatan iste'mol tovarlari tarkibida nooziq-ovqat tovarlari ishlab chiqarish ulushining 43,1 % ni tashkil etdi.

Oziq-ovqat mahsulotlari ishlab chiqarish tarkibida sharob va aroq mahsulotlari va pivo 7,6 % ni (2019-yil yanvar-mart oyiga nisbatan 105,9 %) ni tashkil etdi.

2020 yil yanvar-mart oylarida xorijiy investitsiyalar ishtirokidagi korxonalar tomonidan ishlab

Hisobot davrida xorijiy investitsiyalar ishtirokidagi korxonalar tomonidan 3214,4 mlrd.so'mlik mahsulot ishlab chiqarildi. 2019-yilning yanvar-mart oyiga nisbatan 119,5 % ga o'sishni ta'minladi.



Hisobot davrida xorijiy investitsiyalar ishtirokidagi korxonalarning umumiy ishlab chiqarishdagi ulushi 23,1 % ni tashkil etdi. Toshkent viloyati bo'yicha jami faoliyat ko'rsatyotgan xorijiy investitsiyalari ishtirokidagi korxonalar soni 1360 tani tashkil etadi, shundan sanoat maxsulotlari ishlab chiqarayotgan 765 ta korxonalar mavjud.

2020 yil yanvar-mart oylarida hududlar bo'yicha ishlab chiqarilgan sanoat mahsulotlari

	2020 yil yanvar-mart mlrd. so'm	2019-yil yanvar-mart oyiga nisbatan, %
Toshkent viloyati	13916,1	105,2
<i>Shaharlar:</i>		
Nurafshon	230,9	102,0
Olmaliq	5 019,1	100,3
Angren	961,2	104,2



TOSHKENT VILOYATI STATISTIKA BOSHQARMASI

Bekobod	1 634,3	95,7
Ohangaron	292,0	108,9
Chirchiq	1 093,6	104,7
Yangiyo'l	171,1	90,0
<i>Tumanlar:</i>		
Oqqo'rg'on	196,9	165,3
Ohangaron	49,2	101,8
Bekobod	84,5	102,9
Bo'stonliq	456,5	131,8
Bo'ka	60,7	105,5
Quyichirchiq	77,9	109,7
Zangiota	1198,6	134,2
Yuqorichirchiq	415,8	125,6
Qibray	963,8	145,0
Parkent	81,0	112,7
Pskent	84,2	109,9
O'rtachirchiq	103,9	113,6
Chinoz	112,3	105,2
Yangiyo'l	226,2	134,3
Toshkent	402,3	108,1



Iqtisodiy faoliyat turlari bo'yicha sanoat mahsuloti
turlarini ishlab chiqarish
(yirik korxonalar bo'yicha)

Sanoat mahsulotlari	o'lchov birligi	2020 yil yanvar-mart	O'tgan yilning mos davriga nisbatan % da
---------------------	-----------------	----------------------	--

Qayta ishlash sanoati

Tarkibida ikkita ta'minlovchi element–azot va fosfor bo'lgan mineral yoki kimyoviy o'g'itlar	ming tonna	51,3	67,8
Aroq	ming,l. 100% spirt	2974,8	89,4
Uzum vinosi yoki uzum turpini distillash natijasida olingan spirt nastoykalari, konyak spirtidan tashqari	ming l. 100% spirt	22,3	186,0
Uzum vinosi tabiiy	ming l.	650,5	44,3
Pivo (pivo ishlab chiqarish chiqindilardan tashqari)	ming l.	19463,6	110,1
Yumshoq bug'doy va spelta uni	tn.	72028,0	112,3
Tozalangan paxta yog'i va uning fraksiyalari (kimyoviy modifikatsiya qilinganlaridan tashqari)	tn	1455,7	56,6



TOSHKENT VILOYATI STATISTIKA BOSHQARMASI

Ishlab chiqariladigan sanoat mahsulotlari (qayta ishlash sanoati)

Sanoat mahsulotlari	o'lchov birligi	2020yil yanvar-mart	O'tgan yilning mos davriga nisbatan % da
---------------------	-----------------	---------------------	--

Qayta ishlash sanoati

Paxta tolasi	ming tn.	7,353	41,7
Paxta chigiti	ming tn.	12,471	42,8
Paxta tiviti (lint)	tn	666,0	43,1

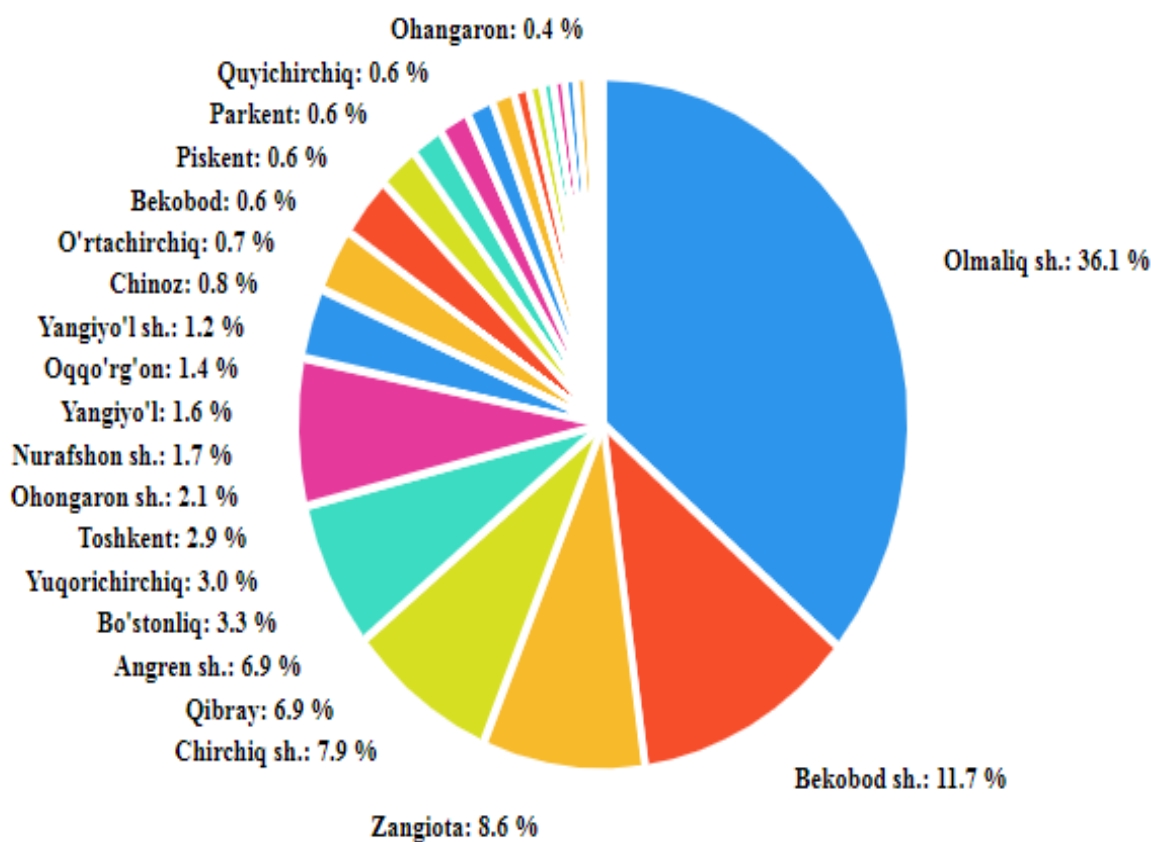
Elektr, gaz, bug' bilan ta'minlash va havoni konditsiyalash

Sanoat mahsulotlari	o'lchov birligi	2020yil yanvar-mart	O'tgan yilning mos davriga nisbatan % da
---------------------	-----------------	---------------------	--

Elektr energiya	mln.kvt/s	4500,6	96,9
Bug' va issiq suv (issiqlik energiyasi)	ming gkal.	1278,1	106,2

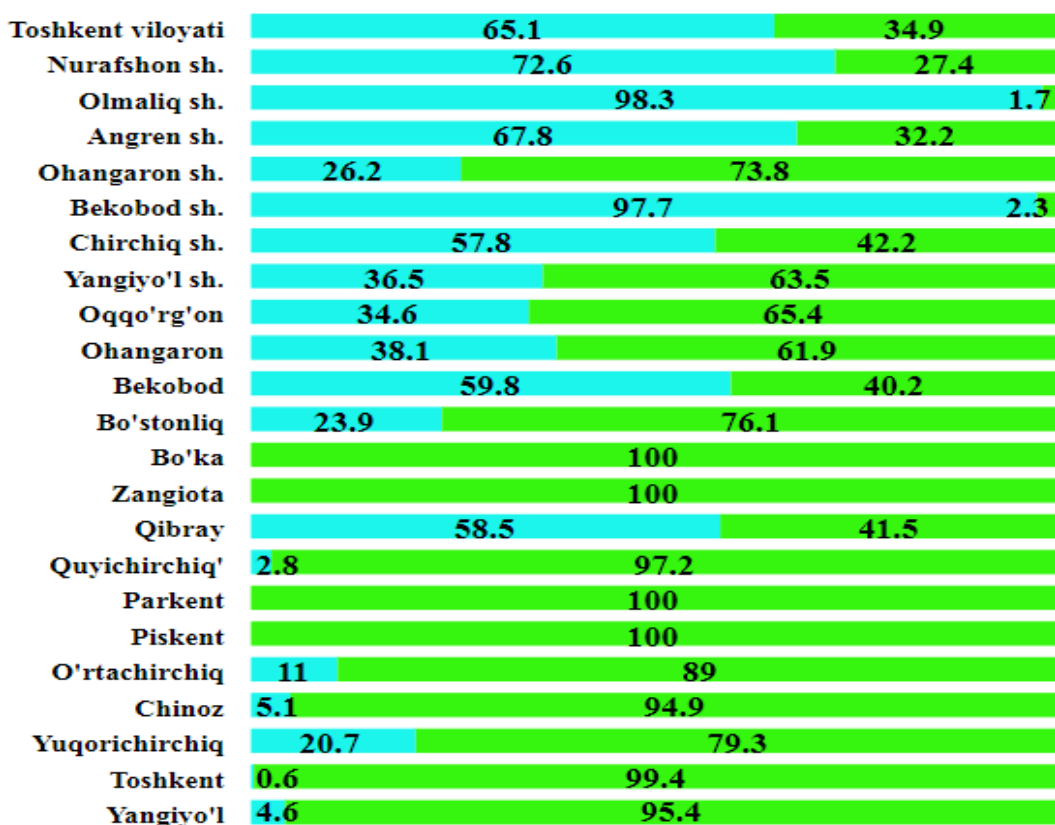
Yanvar-mart oylarida hududlar bo'yicha ishlab chiqarilgan sanoat mahsulotlari

Viloyat sanoat ishlab chiqarish hajmi tarkibida eng ko'p Olmaliq shahar (viloyati sanoat ishlab chiqarish hajmning 36,1 % ulushini), Bekobod shahar (11,7 %), Zangiota tuman (8,6 %), Chirchiq shahar (7,9 %), Qibray tumani (6,9 %), Angren shahar (6,9 %), hissasiga to'g'ri kelmoqda.



2020 yilning yanvar-mart oylarida hududlar bo'yicha davlat ulushi yuqori bo'lgan korxonalar va maxalliy ahamiyatga ega korxonalar sanoat mahsulotlari ishlab chiqarishdagi ulushi, %da

Hududlar kesimida Davlat ulushi yuqori bo'lgan korxonalar sanoat mahsulotlari ishlab chiqarishdagi eng yuqori ishlab chiqarishdagi ulushlari Olmaliq (98,3 %), Bekobod (97,7%), Angren (67,8 %) va Nurafshon (72,6 %) shaharlariga to'q'ri keladi.



Davlat ulushi yuq'ori bo'lgan korxonalar ulushi

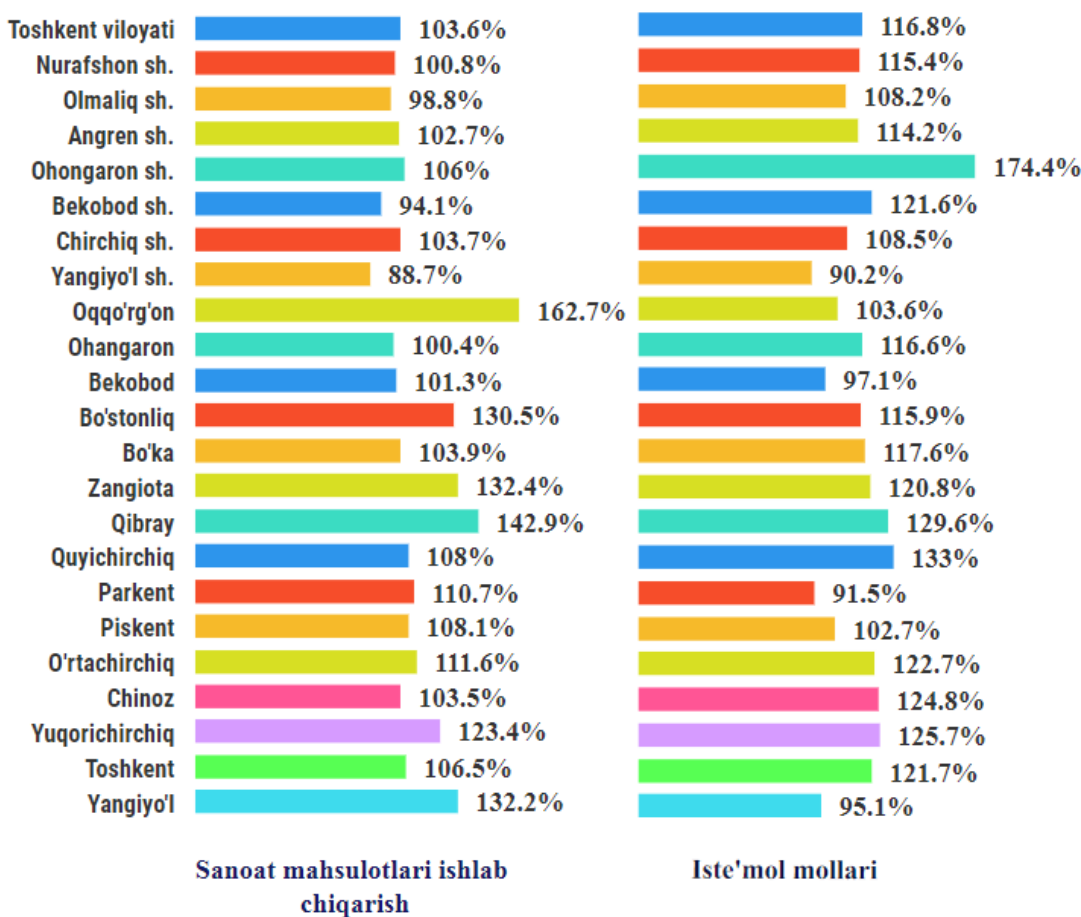


Maxalliy ahamiyatga ega korxonalar ulushi

Davlat ulushi eng kichik ulush Yangiyo'l (4,6 %), Toshkent (0,6 %), Chinoz (5,1 %) Quyichirchiq (2,8 %) tumanlarida kuzatildi.

2020 yil yanvar-mart oylarida hududlar bo'yicha aholi jon boshiga sanoat mahsulotlari ishlab chiqarish va iste'mol mollarning o'sish sur'atlari (o'tgan yilning tegishli davriga nisbatan, foizda)

Aholi jon boshiga sanoat mahsulotlari ishlab chiqarishning viloyat darajasi (4722,6 ming so'm), Olmaliq shahrida (38225,9 ming so'm), Bekobod shahrida (17023,8 ming so'm), Ohangaron shahrida (7684,9 ming so'm) va Chirchiq (6948,0 ming so'm) shahrida o'rtacha viloyat darajasi ko'rsatkichidan ancha yuqoriligini ko'rsatmoqda.



Aholi jon boshiga xalq iste'mol tovarlari ishlab chiqarilishi viloyat darajasi 754,5 ming so'm bo'lgani holda Yuqorichirchiq tumanida 1397,6 ming so'mni, Ohangaron shahrida 2521,6 ming so'mni, Yangiyo'l shahrida 1153,6 ming so'mni, Chirchiq shahrida 1458,1 ming so'mni tashkil etdi.

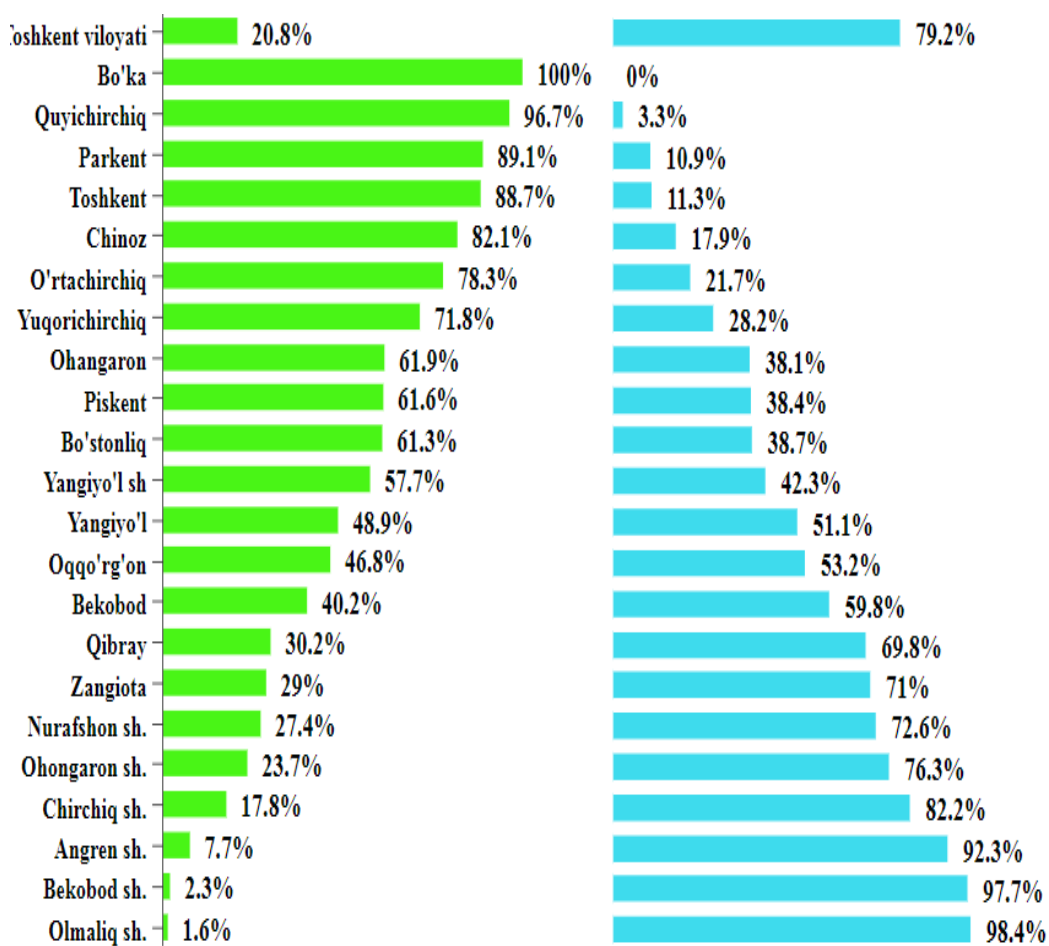


TOSHKENT VILOYATI STATISTIKA BOSHQARMASI

Hududlar bo'yicha 2019-yilning yanvar-mart oylarida iste'mol tovarlari ishlab chiqarish hajmi, tarkibi va o'sish sur'ati

	mlrd. so'm	Jami sanoatga nisbatan ulushi, %	2019-yil yanvar-mart oyiga nisbatan, %
Toshkent viloyati	2223,3	16,0	118,6
Shaharlar:			
Nurafshon	29,4	12,8	116,8
Olmalik	44,4	0,9	109,9
Angren	62,5	6,5	115,8
Bekobod	45,2	2,8	123,6
Ohangaron	95,8	32,8	179,1
Chirchiq	229,5	21,0	109,5
Yangiyo'l	69,9	40,8	91,5
Tumanlar:			
Oqqo'rg'on	113,8	57,8	105,3
Ohangaron	20,4	41,4	118,2
Bekobod	27,1	32,1	98,7
Bo'stonliq	135,3	29,6	117,1
Bo'ka	35,1	57,7	119,4
Zangiota	354,9	29,6	122,5
Yuqorichirchiq	254,0	26,4	131,4
Quyichirchiq	39,8	51,0	135,1
Qibray	50,3	62,1	93,2
Parkent	48,2	57,3	104,3
Piskent	51,8	49,9	124,9
O'rtachirchiq	54,3	48,3	126,8
Chinoz	189,5	45,6	127,9
Yangiyo'l	201,0	50,0	123,6
Toshkent	70,9	31,4	96,5

2020 yilning yanvar-mart oylarida hududlar bo'yicha yirik korxonalar va kichik biznesning sanoat mahsulotlarining ishlab chiqarishdagi ulushi, (%da)

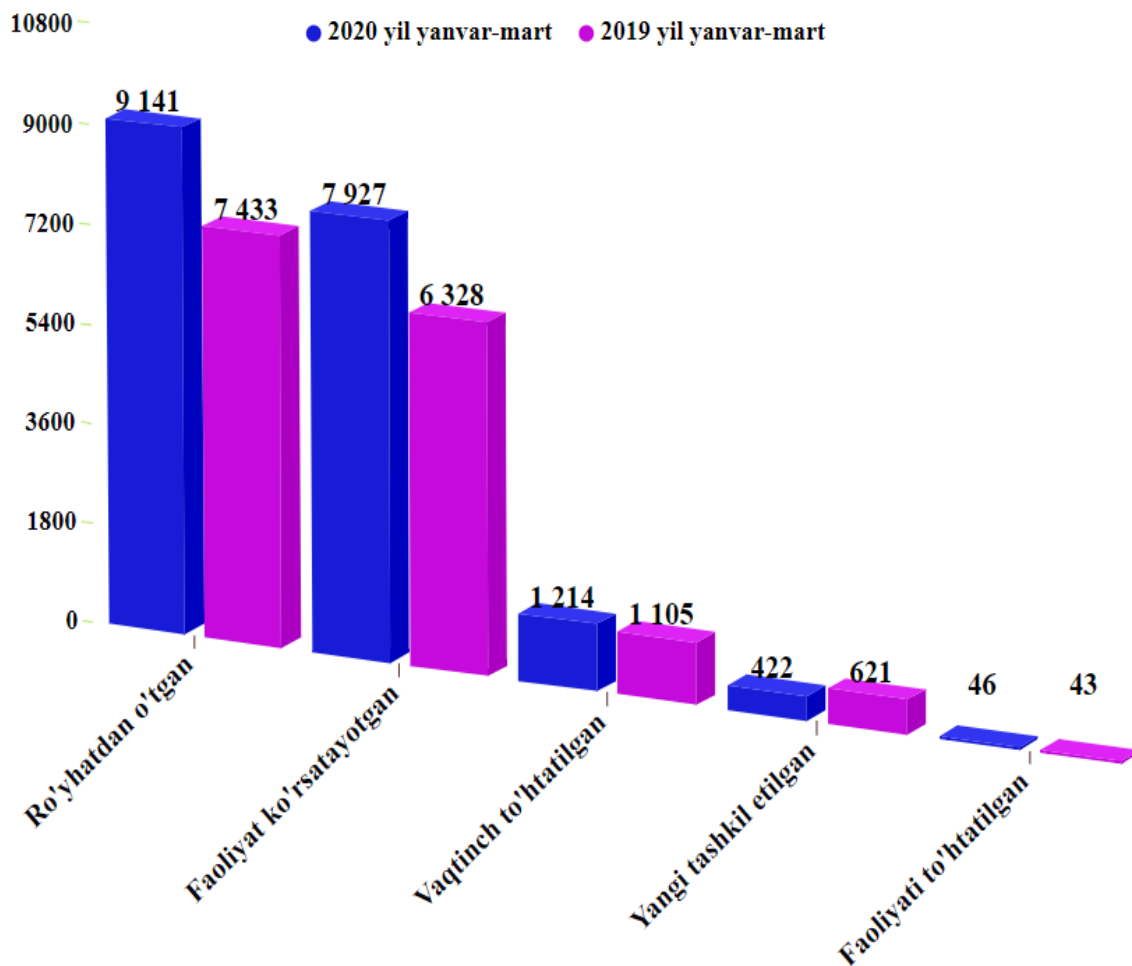


◆ Kichik korxonalar

◆ Yirik korxonalar

Hududlar kesimida kichik biznesning sanoat mahsulotlari ishlab chiqarishdagi eng yuqori ulushi Bo'ka tumani (jami sanoat mahsulotlari ishlab chiqarishdagi ulushi 100,0 %), Quyichirchiq tumani (96,7 %), Toshkent (88,7 %) va Parkent (89,1 %). Shu bilan birga, eng kichk ulush Olmaliq shahri (1,6 %), Bekobod shahri (2,3 %), Angren shahri (7,7 %), Chirchiq (17,8 %) shaharlarida kuzatildi.

Toshkent viloyati bo'yicha 2020 yil yanvar-mart oylarida jami ro'yxatdan o'tgan sanoat korxonalar soni, birlikda



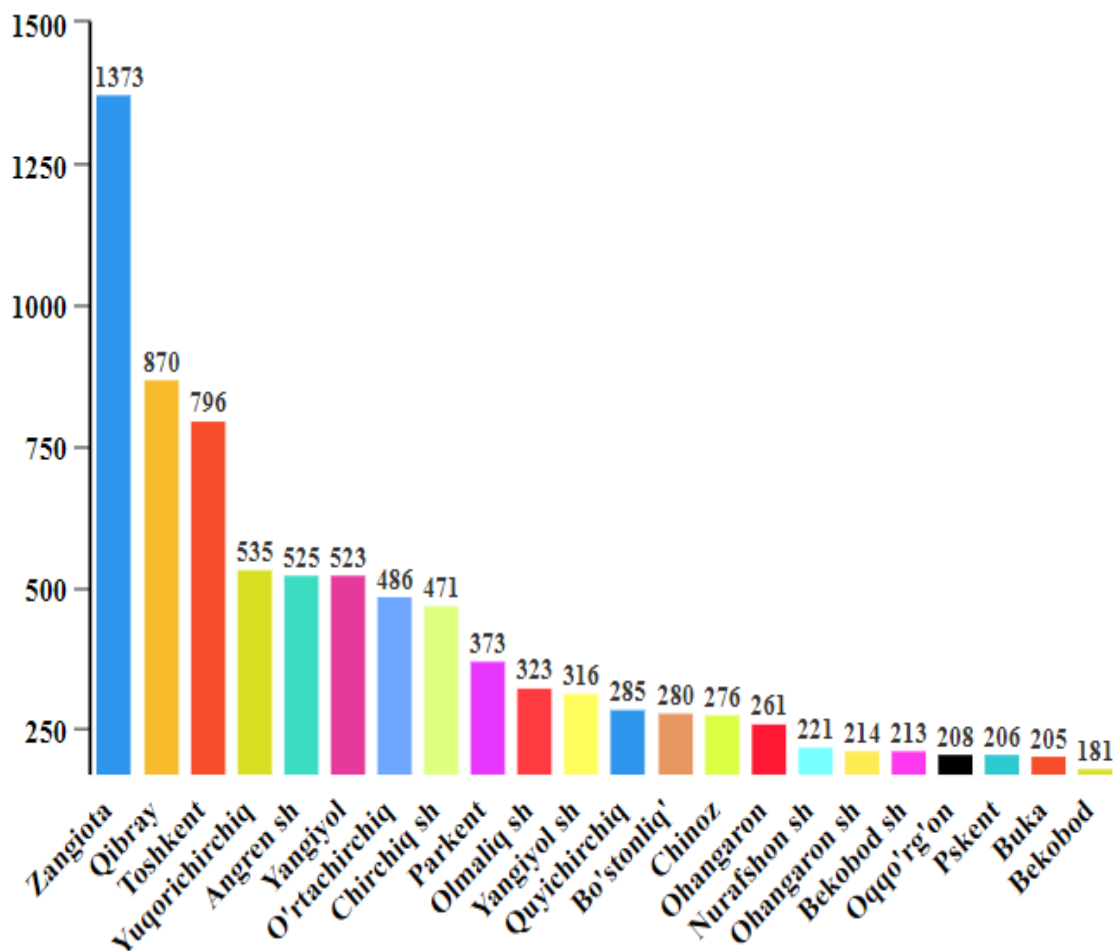
Toshkent viloyati bo'yicha jami ro'yxatdan o'tgan sanoat korxonalar soni 9141 ta bo'lib, o'tgan yilning shu davriga nisbatan (23,0 %) ga oshgan, faoliyat ko'rsatayotgan sanoat korxonalar soni 7927 ta, o'tgan yilning shu davriga nisbatan (25,3 %) ga oshgan, faoliyatini vaqtincha to'xtatgan sanoat korxonalar soni 1214 ta o'tgan yilning shu davriga nisbatan (9,9 %) ga oshgan, yangi tashkil etilgan sanoat korxonalar soni 422 ta, o'tgan yilning shu davriga nisbatan (68,0 %) ga kamaygan, faoliyati to'xtatilgan sanoat korxonalar soni 46 ta, o'tgan yilning shu davriga nisbatan (7,0 %) ga oshgan.



TOSHKENT VILOYATI STATISTIKA BOSHQARMASI

Toshkent viloyati hududlar bo'yicha 2020 yil yanvar-mart oylarida jami ro'yxatdan o'tgan sanoat korxonalarini soni

Hududlar bo'yicha ro'yxatdan o'tgan eng ko'p sanoat korxonalarini Zangiota (1373 ta bundan 1196 ta faoliyat ko'rsatadi), Qibray (870 ta bundan 727 ta faoliyat ko'rsatadi), Toshkent (796 ta bundan 672 ta faoliyat ko'rsatadi) tumanlariga to'g'ri keladi.



Eng kam sanoat korxonalarini Bekobod (181 ta, bundan 157 ta faoliyat ko'rsatadi), Bo'ka (205 ta, bundan 129 ta faoliyat ko'rsatadi) tumanlariga to'g'ri keladi.



Tayyor mahsulotlar, butlovchi qismlar va materiallar ishlab chiqarishni mahalliyashtirish dasturining amalga oshirilishi

Viloyatda sanoat mahsulotlari ishlab chiqarishining rivojlanishiga tayyor mahsulotlar, butlovchi qismlar va materiallar ishlab chiqarishni mahalliyashtirish Dasturining amalga oshirilishi ham o'z ta'sirini ko'rsatdi, mazkur dastur doirasida kiritilgan 151 ta loyiha bo'yicha 319,1 mlrd.so'mlik mahsulotlar ishlab chiqarilgan bo'lib, 3,9 mln.AQSH dollari miqdorida mahalliyashtirilgan mahsulotlar eksport qilindi va 154 ta yangi ish o'rinlari yaratildi.

	2019 yil yanvar- mart	2020 yil yanvar- mart
Loyihalar soni, birlik	100	151
Korxonalar soni, birlik	41	48
Ishlab chiqarish hajmi, mlrd. so'm	170,1	319,1
Eksport qilingan mahalliyashtirilgan mahsulot hajmi, mln. AQSH doll	2,2	3,9
Yaratilgan yangi ish o'rinlari, birlik	72	154

Toshkent viloyatida umumiy mahalliyashtirish dasturida korxonalar soni 48 ta, loyihalar soni 151 ta. Mahalliyashtirilgan mahsulotlar eksport hajmi o'sish surati 312,5 % ga kuzatildi.

Sanoat statistikasi bo'limi

*R.Avliyakulova
(71)230 86 66*